

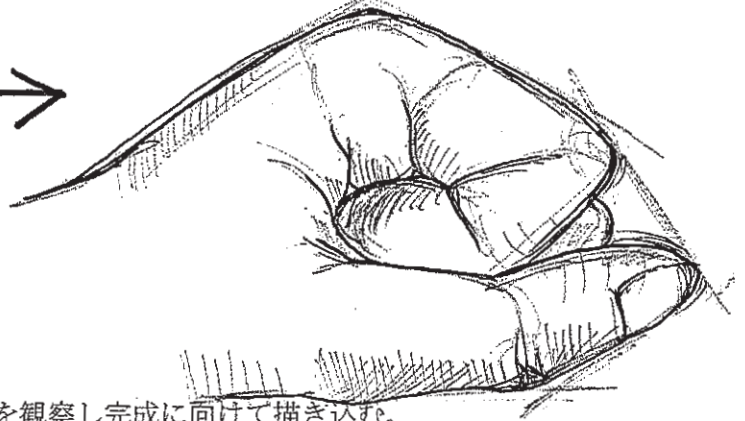
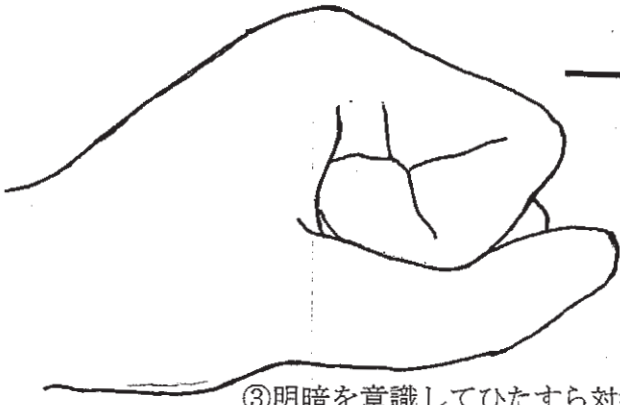
# 観察して描く

2年 組 番 氏名 \_\_\_\_\_

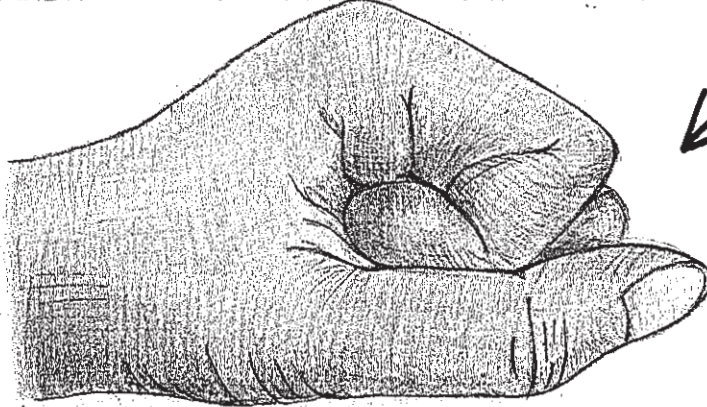
次回の授業から「観察して描く」という題材に入ります。  
今回はそれに向けた練習として自分の手を観察して描いてみよう！

☆描くときのポイント

- ①まずは一本の線に集中して描く。 → ② 少しずつ線を増やしながらかを正確に捉える。



- ③明暗を意識してひたすら対象物を観察し完成に向けて描き込む。



☆練習してみよう！